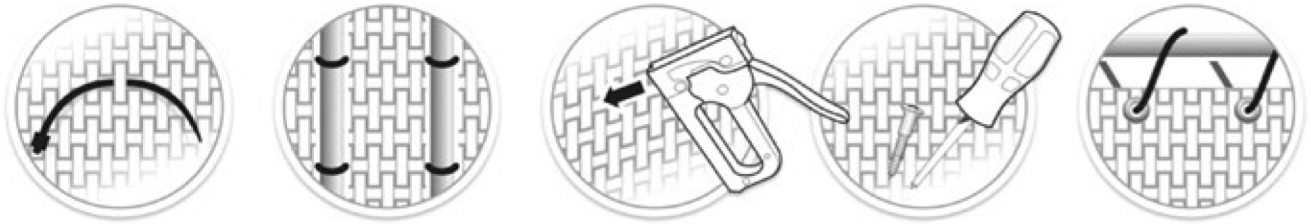






AZ ERKÉLYI BELÁTÁSGÁTLÓ RÖGZÍTÉSÉNEK 3 MÓDJA



1. Kábelkötegelő:

A felszerelés annyiból áll, hogy a kábelkötegelőt a rattanfonalak között áthúzzuk, majd a korláthoz erősítjük. Minden 10-15 cm-ben használjunk kábelkötegelőt.



2. Tűzőkapocs:

Ha az árnyékolót fára, vagy OSB-lemezre szeretné rögzíteni használjon nyugodtan kárpit tűzőgépet.



3. Csavar:

A rögzítés következő módja csavarokkal, vagy szegekkel történhet.

Az árnyékoló szebb hatást kelt, ha a rattanfonal alá helyezi a csavart, vagy szeget, amely elrejtí annak fejét.



Dům a zahrada Ježek s.r.o.
Ledce 99, 330 14 Ledce u Plzně

www.jeza.hu
megrendeles@jeza.hu

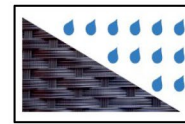



Jeza
útmutatója




POLYRATTAN ÁRNYÉKOLÓ ÁLTALÁNOS TUDNIVALÓK


Az árnyékolók polyrattan fonálból vannak szőve, amely közismerten időtálló, a környezeti viszonyoknak, mint a nedvesség, fagy, hó, eső, vagy UV sugárzás ellenálló anyag.



A polyrattan polyetilénből készül, amelyet élelmiszerek és festékek csomagolásánál használnak. Az árnyékoló teljes felülete forrasztva van, ami lehetővé teszi, hogy bármilyen alakúra vágják.





Az árnyékoló meglehetősen rugalmas, így szükség szerint hajlítható.



KARBANTARTÁS

Az árnyékoló nem igényel semmilyen speciális karbantartást.
Elég, ha néhanapján szivaccsal, vagy kefével és egyszerű tisztítószerrel áttisztítja.
A mosást követően elég ronggyal szárazra törölni.

Ne használjon fehérítőt, savat, vagy oldószert.



Dűm a zahrada Ježek s.r.o.
Ledce 99, 330 14 Ledce u Plzně
www.jeza.hu
megrendeles@jeza.hu